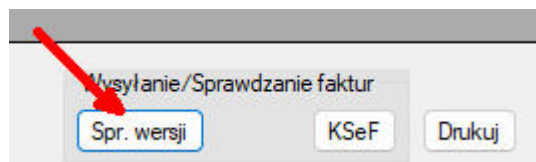
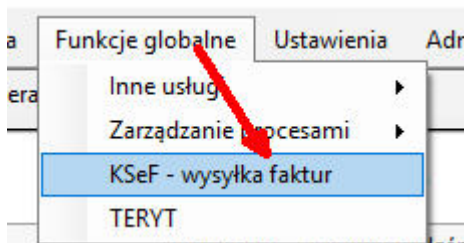


Wymagany stan komponentów dla poprawnej pracy z KSeF w TYTAN SQL:

W oknie Zarządzanie fakturami KSeF należy sprawdzić:

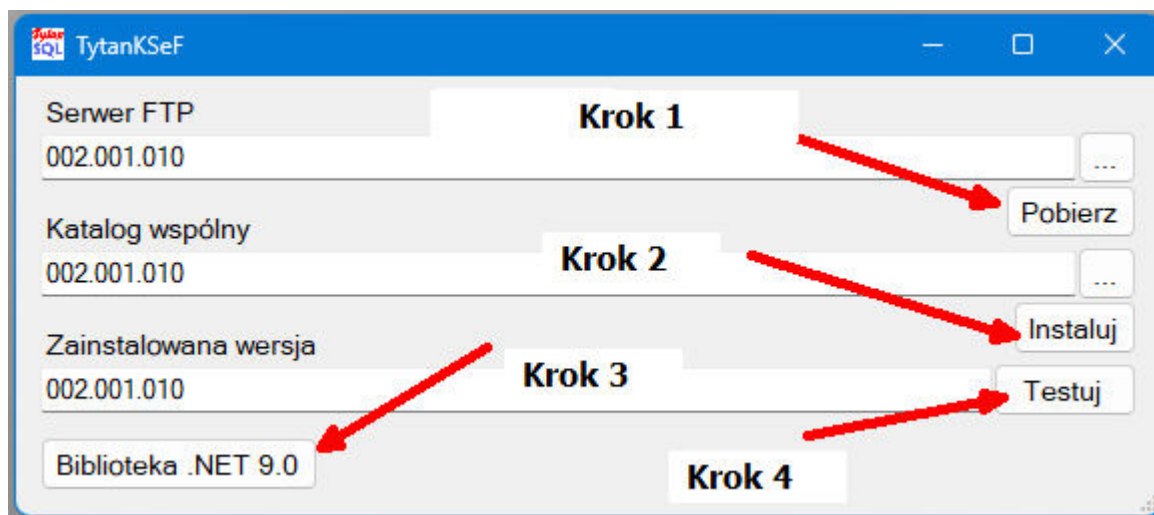


jeżeli rezultat jest inny niż na poniższym zrzucie okna ustawień, wersje są starsze niż poniżej lub brak wpisów wersji (puste pola) należy **pobrać** i **instalować** na każdym stanowisku PC. Ważna jest też biblioteka .NET 9. Też prosimy o **aktualizację** do najnowszej wersji

Wersje mogą być wyższe bo ciągle modernizujemy rozwiązanie KSeF ale nie niższe.

Po tych działaniach proszę przeprowadzić test - **Testuj**

Jeżeli wszystko przebiegnie poprawnie to można myśleć o wysłaniu faktur KSeF.



Ważne:

- Sprawdzić poprawność opisów KSeF dla Klienta i odbiorcy**
 - NIP, rola, aktywność
 - Jeżeli to jednopodmiotowa firma to tylko klient jest aktywny a odbiorca (ten sam) nie jest aktywny.
 - Pola adresu muszą być wypełnione
- Sprawdzić w ustawieniach wystawcy/ Państwa firma/ czyli Ustawienia → Parametry Instalacyjne → KSeF ustawienia** wszystkie wpisy, jeżeli macie zgłoszony załącznik to go ustawić, jeżeli nie ma zgłoszonego załącznika to odznaczyć.
- Większość obecnie zgłaszanych problemów wynika ze złych opisów Klient / odbiorca.**